

# EL JUEGO EN LA ESCUELA

---

**DIA DE LA DISCAPACIDAD**

# ¿POR QUÉ?

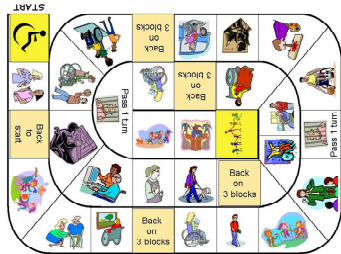
- PORQUE NUESTRO CENTRO ES DE INTEGRACIÓN PREFERENTEMENTE DE ALUMNOS MOTÓRICOS.
- PORQUE LA DISCAPACIDAD A DÍA DE HOY REQUIERE UN RECONOCIMIENTO INTEGRADOR
- PORQUE LA DIFERENCIA MOTÓRICA DEBE VERSE DESDE LA INCLUSIÓN
- PORQUE EL JUEGO FAVORECE LA INCLUSIÓN
- PORQUE VIENE EXPLICITO EN EL PROYECTO DE DIRECCIÓN
- PORQUE ASÍ LO HA QUERIDO EL CLAUSTRO DE PROFESORES
- PORQUE ASÍ LO HA QUERIDO LA ASAMBLEA DE DELEGADOS DE ALUMNOS
- PORQUE CUANDO BUSCAS POR INCLUSIÓN O INTEGRACIÓN EN LAS IMÁGENES PREDISEÑADAS NO APARECE NADA



# CUÁNDO, DÓNDE Y QUIÉN



- ❖ EL DÍA 3 DE DICIEMBRE, DIA DE LA DISCAPACIDAD
- ❖ DE 12:30 A 13:30 Y DE 15:00 A 16:30
- ❖ EN LAS PISTA DEL COLE, EN EL GIMNASIO DE EDUCACIÓN FÍSICA, EN EL GIMNASIO DE FISIOTERAPIA, EN LAS AULAS, EN EL SALÓN DE ACTOS
- ❖ **TODOS LOS ALUMNOS Y ALUMNAS**, PROFES, TÉCNICOS, AUXILIARES, ANIMADORAS, DEPORTISTAS DISCAPACITADOS Y PADRES/MADRES



# CÓMO

- TALLERES DE INTEGRACIÓN BASADOS EN TRES CUENTOS:
  - ✓ POR CUATRO ESQUINITAS DE NADA!!
  - ✓ MI HERMANO DE LA LUNA
  - ✓ EL CAZO DE LORENZO
- JUEGOS INCLUSIVOS:
  - ✓ CIRCUITO POR EL GIMNASIO DE LOS FISIOS
  - ✓ VOLEY SENTADO
  - ✓ GOALBALL
  - ✓ BALONCESTO EN SILLA DE RUEDAS



### 3 DICIEMBRE DÍA DE LA DISCAPACIDAD

	12,30		15,00	
	ACTIVIDAD	APOYOS	ACTIVIDAD	APOYOS
INF. 3	<b>CIRCUITO</b> Gimnasio Fisio	TUTORAS CARMELO PEPE TÉCNIC@ ITA	<b>TALLER CUENTO</b> Aulas 3años	
INF. 4	<b>TALLER CUENTO</b> Aulas 4años	TUTORAS PAQUI TÉCNIC@ CARMEN	<b>CIRCUITO</b> Gimnasio Fisio	CARMELO PEPE TUTORAS PAQUI 2TÉCNIC@S
INF. 5	<b>TALLER CUENTO</b> Aula 5años Circuito Gimnasio	TUTORAS Mª TERE 2 TÉCNIC@S OLGA	<b>GOALBALL 3</b> Belén AL PADRES/MADRES	TUTORAS Mª TERE 2 TÉCNIC@ ITA
1º P	<b>TALLER CUENTO</b> Salón de Actos	TUTORAS ISABEL TÉCNIC@ JOHN	<b>GOALBALL 1 y 2</b> Pistas arriba EMILIA PADRE-MADRE	TUTORAS ISABEL 2 TÉCNIC@S JOHN
2º P	<b>TALLER CUENTO</b> Aula 2º Circuito en Suelo Rojo	TUTOR@S GUILLERMO JENNIFER	<b>VOLEY 1 y 2</b> Belén PT PADRE - MADRE	TUTOR@S GUILLERMO JOSE Mª
3º P	<b>GOALBALL 1 y 2</b> Pista arriba BELÉN AL PADRE/MADRE JUAN LUIS	TUTORAS RACHEL	<b>TALLER CUENTO</b> Salón de actos Aulas de 3º	TUTORAS RACHEL
4º P	<b>VOLEY 1 y 2</b> Pista arriba BELÉN PT PADRE/MADRE YOLIA	TUTOR@S TÉCNIC@ LYDIA JOSE Mª	<b>TALLER CUENTO</b> Aulas de 4º	TUTOR@S LYDIA
5º P	<b>BALONCESTO 1</b> Pista abajo PERSONAL	JAVI-PALOMA EMILIA	<b>TALLER CUENTO</b> Sala Informática Aulas de 5º	JAVI PALOMA CARMEN
6º P	<b>BALONCESTO 2</b> Pista abajo PERSONAL	TUTORAS EMILIA	<b>TALLER CUENTO</b> Aulas de 6º	TUTORAS SAMANTHA


### DEPORTE Y TALLERES A LAS 15H - 16h

	ACTIVIDAD	APOYOS	ESPACIO
INF. 4	CIRCUITO	CARMELO PEPE TUTORAS PAQUI 2TÉCNIC@S	SALA DE FISIO
INF. 5	GOALBALL BELÉN AL 1 PADRE/MADRE1	TUTORAS Mª TERE 2 TÉCNIC@ ITA / OLGA	GIMNASIO
1º P	GOALBALL EMILIA 1 PADRE-MADRE	TUTORAS ISABEL 2 TÉCNIC@S JOHN	PISTA PRINCIPAL 2 CAMPOS
2º P	VOLEY BELÉN PT 1 PADRE-MADRE	TUTOR@S GUILLERMO J Mª	EN LA PISTA CENTRAL A LA DERECHA
3º P	TALLER	TUTORAS RACHEL	SALÓN DE ACTOS
4º P	TALLER	TUTOR@S LYDIA	AULA
5º P	TALLER	JAVI PALOMA CARMEN	AULA INFORMÁTICA
6º P	TALLER	TUTORAS SAMANTHA	AULA

✦ NIVEL DE 3 AÑOS VISIONARÁ EL CUENTO A LAS 10,30H EN EL SALÓN DE ACTOS.

# LOS CUENTOS

- VISUALIZACIÓN DE LOS CUENTOS
- REFLEXIÓN Y DISCUSIÓN
- TALLERES DE MANUALIDADES






# VOLEY SENTADO

## VOLEY SENTADO

1



- REGLAS BÁSICAS:
  1. CULO O RODILLAS SIEMPRE EN CONTACTO CON EL SUELO
  2. GOLPEAR LA PELOTA CON CUALQUIER PARTE DEL CUERPO
  3. QUE NO CAIGA LA PELOTA EN TU CAMPO
  4. PASARLO BIEN

# BALONCESTO EN SILLA DE RUEDAS



- REGLAS BÁSICAS:


1. **APRENDER A MANEJAR LOS GIROS Y ROTACIONES**
2. **NO LEVANTARSE DE LA SILLA**
3. **METER CANASTA**
4. **PASARLO BIEN**



# GOALBALL



1



- REGLAS BÁSICAS:

1. LLEVAR LOS OJOS TAPADOS EN EL MOMENTO DE LANZAR
2. LLEVAR LOS OJOS TAPADOS EN EL MOMENTO DE PARAR
3. GUARDAR SILENCIO PARA ESCUCHAR EL BALÓN
4. LANZAR BOTANDO EL BALÓN ANTES DE PASAR DEL MEDIO CAMPO
5. PASARLO BIEN

# RECORRIDO POR EL GIMNASIO DE LOS FISIOS



## • ACTIVIDADES

1. RECORREMOS EL ESPACIO DEL GIMNASIO DE NUESTROS COMPAÑEROS MOTÓRICOS
2. NOS PONEMOS SUS ADAPTADORES PARA DESPLAZARNOS (UFF!!!! QUÉ DIFÍCIL ES ANDAR ASÍ)
3. USAMOS SU MATERIAL
4. APRENDEMOS A SENTIRNOS DISTINTOS Y LO PASAMOS BIEN.



# ACTA DE LA SESIÓN DE LA REUNIÓN DE DELEGADOS DEL COLE FONTARRÓN(10/04/2014)

- PUNTO 3:
- **POR UNANIMIDAD TODOS LOS DELEGADOS Y DELEGADAS ACUERDAN VOLVER A CELEBRAR EL DÍA DE LA DISCAPACIDAD, PORQUE SE LO PASARON BIEN.**

**EL DIRECTOR**