

The book cover features a white background with a diagonal line from the bottom-left to the top-right. The area below this line is filled with a blue grid pattern. An orange triangle is positioned in the bottom-left corner, partially overlapping the white background. The title and author's name are printed in black, bold, sans-serif font, rotated 45 degrees counter-clockwise.

**DISEÑO DE UNA SITUACIÓN
DIDÁCTICA DE MATEMÁTICAS**
M^a JOSÉ IBÁÑEZ

PRESENTACIÓN

- COLEGIO: C. P. Monte San Julián
- NIVEL EDUCATIVO: 3° de E. infantil
- TUTORA: M^a José Ibáñez



PROPUESTA DE ACTIVIDAD

He diseñado una actividad que se lleva a cabo en el aula de psicomotricidad.

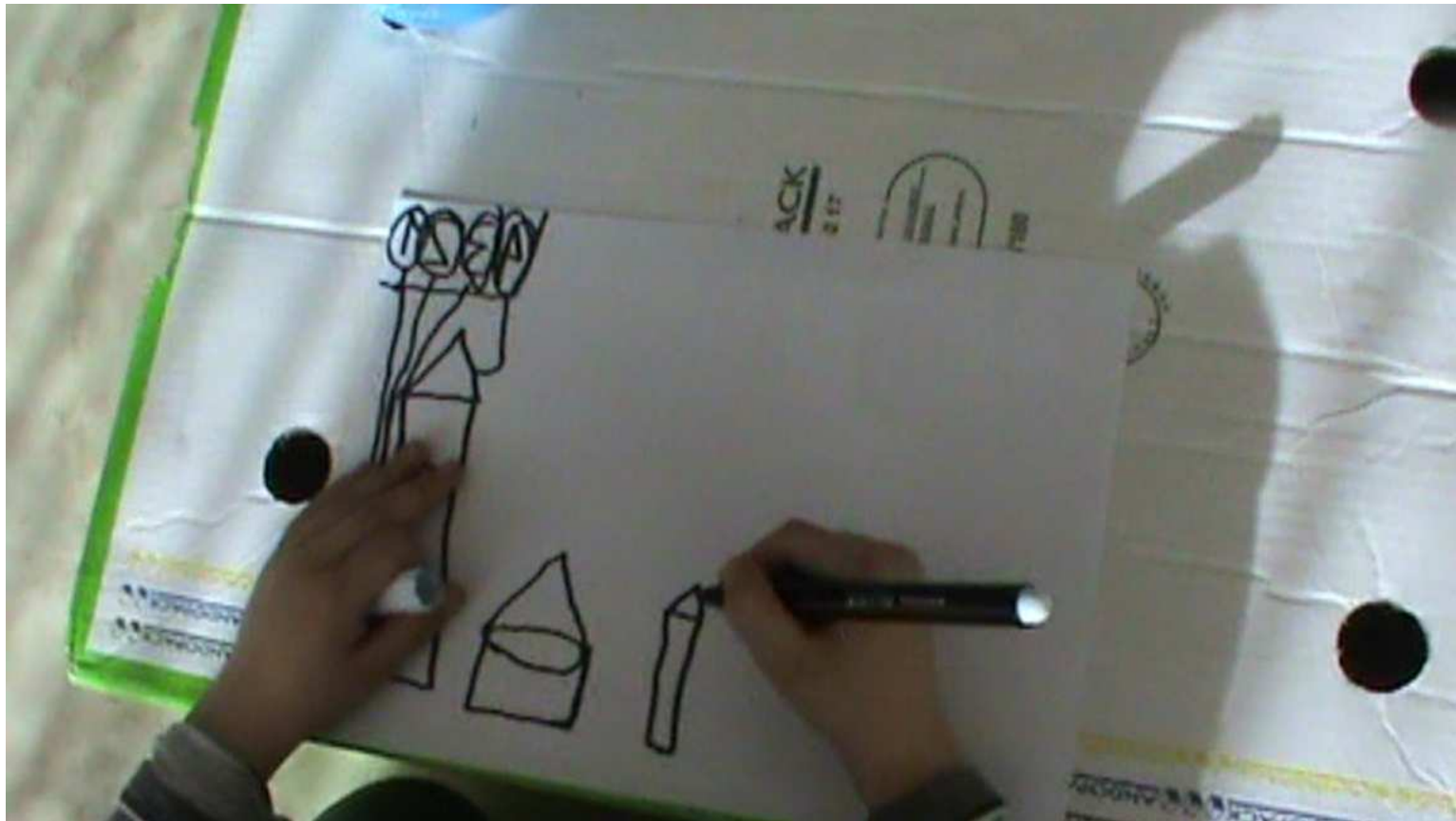
- Los alumnos se agrupan por parejas.




- Cada pareja construye una torre con bloques de gomaespuma sobre un banco.




- Se les pide que expliquen en una hoja en blanco lo que han hecho



- Se les propone destruir las torres lanzando cada uno un balón, en dos intentos.




- De nuevo, explican lo que ha ocurrido en el mismo papel blanco de antes.



- Es interesante observar de qué distintas maneras explican lo ocurrido: unos reflejan fielmente el número de bloques, su forma y color (en el antes y en el después), otros enumeran los bloques por orden de colocación, otros se dibujan a sí mismos con balones, algunos dividen la hoja en dos partes con una línea vertical para diferenciar el antes y el después (sin intervención de la profesora)...









DARIUS

DAR

NAWAL



FIN

